

Teilnehmerlisten einsehen

1. Anmelden

Auf unserer Buchungsplattform www.thunerferienpass.ch

⇒ melden sich mit Ihrem schon **vorhandenen Login** an

2. Teilnehmerlisten einsehen

⇒ Klicken Sie oben links auf den „Navigations-Hamburger“



⇒ gehen Sie auf «**Angebote**»

Angebote

▼ Durchführung (0)

▼ Kategorien (0)

▼ Dauer (0)

▼ Alter (0)

▼ Preis (0)

▼ Wochen (0)

▼ Wochentage (0)

▼ Freie Plätze (0)

▼ Gemeinden (0)

▼ Zeiträume (0)

▼ **Erweitert (0)**

▼ Status (0)

⇒ aktivieren Sie unter der Filterkategorie «**Erweitert**» die Filterfunktion «**Eigene**»

▼ Durchführung (0)

▼ Kategorien (0)

▼ Dauer (0)

▼ Alter (0)

▼ Preis (0)

▼ Wochen (0)

▼ Wochentage (0)

▼ Freie Plätze (0)

▼ Gemeinden (0)

▼ Zeiträume (0)

^ **Erweitert (0)**

▼ Status (0)







Eigene

Filter anwenden



- ⇒ Rufen Sie nun Ihr **Angebot** auf
- ⇒ Klicken Sie auf „**Teilnehmende**“



 Publikation beantragen  Bearbeiten  Neue Durchführung  **Teilnehmende**

[STARTSEITE](#) / [ANGEBOTE](#) / [ZZ: MALKURS AUF DEM SCHILTHORN, SCHILTHORN, EHRENAMTLICH](#)

ZZ: Malkurs auf dem Schilthorn, Schilthorn, ehrenamtlich

Nun werden Ihnen alle Teilnehmende pro Durchführungstermin angezeigt.

- ⇒ Mit dem Druckersymbol können Sie ein **PDF generieren** oder die **Liste drucken**

Teilnehmende

A02: NEU: Holzschnitzkurs "T
satzkosten CHF 43.- 