

# Anleitung zur Anmeldung Thuner Ferienpass

Durch eine einmalige Registrierung eines Benutzerkontos (**jede Familie benötigt nur ein Benutzerkonto**) für den Thuner Ferienpass kann jede Familie alle Ferienpass-Buchungen ihrer Kinder einfach selbst organisieren und verwalten.

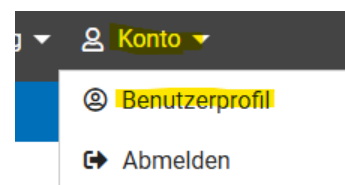
## 1. Registrieren oder anmelden

Auf unserer Buchungsplattform [www.thunerferienpass.ch](http://www.thunerferienpass.ch)

- ⇒ **Registrieren** Sie sich
- oder
- ⇒ melden sich mit Ihrem schon **vorhandenen Login** an

## 2. Benutzerprofil (muss nur bei der Ersteröffnung ausgefüllt werden)

- Klicken Sie auf den blauen Balken «Konto» => «Benutzerprofil», um Ihr persönliches Benutzerprofil zu erstellen.



- Füllen Sie das Benutzerprofil (Angaben der Eltern) vollständig aus.

Persönlich

**Anrede\***

☐ Herr

☒ Frau

**Vorname\***

Verein

**Nachname\***

Thuner Ferienpass

Organisation

Verein Thuner Ferienpass

**Adresse\***

KIO, Uttigenstrasse 3

**PLZ\***

3600

- Klicken Sie auf den Button "Absenden" (ganz nach unten scrollen).
- Neu kann angekreuzt werden, wenn Sie Ihre Kontaktdaten für eine Mitfahrgelegenheit zugänglich machen möchten. Wenn Sie das Häklein im Profil anklicken, sind Sie bereit, Ihren Kontakt für Profile mit Kindern aus dem gleichen Kurs, die ebenfalls das Häklein angeklickt haben, sichtbar zu machen.

Privatsphäre

☐ **Kontaktaufnahme für Mitfahrgelegenheiten erlauben**

**Absenden**

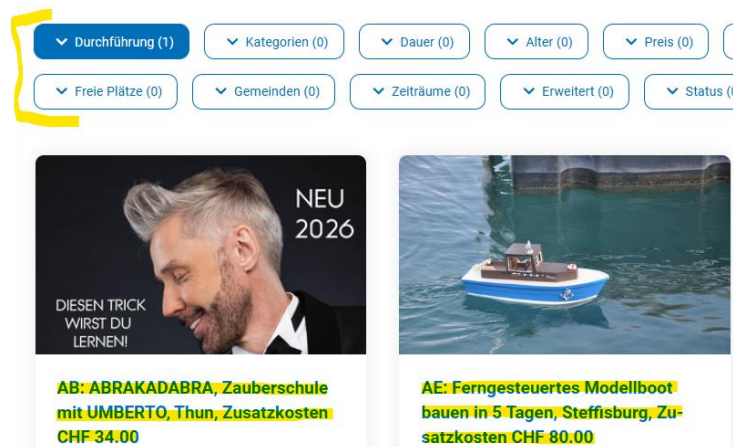
- Pro Familie muss nur **ein** Konto eröffnet werden.

Ab jetzt können Sie immer wieder auf Ihr Ferienpasskonto zugreifen.

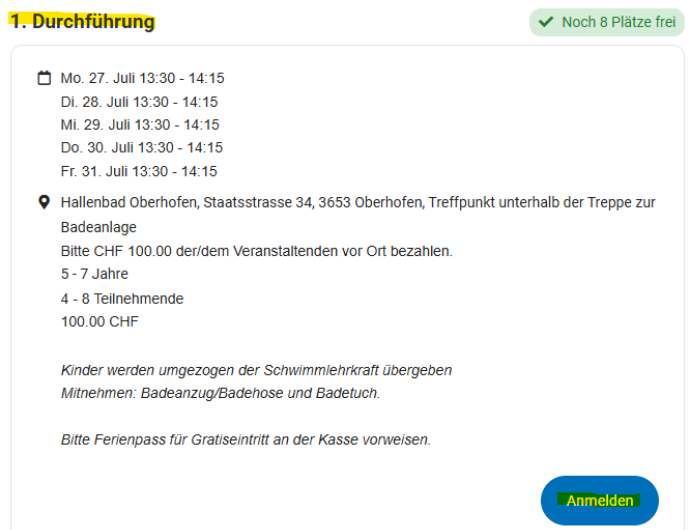
### 3. Buchungsphase

- Klicken Sie im Menu ☰ auf den Button "Angebote"
- Nun finden Sie die Liste (Kacheln) aller Angebotstitel.
- Zuerst können Sie passende Filterfunktionen für Ihre Suche hinterlegen.

#### Angebote



- Alle Detailinformationen eines Angebotes sind durch Klicken auf den jeweiligen Angebotstitel ersichtlich.
- Hier können Sie Ihre Kinder für die Wunsch-Angebote anmelden.
- Scrollen Sie beim gewünschten Durchführungsdatum ganz nach unten und klicken Sie auf den Button "Anmelden"



- Jedes Kind wird einmalig als neuer Teilnehmer mit Namen und Geburtsdatum erfasst. Bereits erfasste Kinder sind direkt abrufbar (anstelle vom schwarzen Balken).

Teilnehmende \*

☐ [REDACTED]

☒ Neue Person erfassen

Vorname \*

Nachname \*

Geburtsdatum \*

TT.mm.jjjj

Geschlecht \*

☐ Weiblich

☐ Männlich

Bemerkung

Allergien, Behinderungen, Besonderheiten


☐ Die Adresse dieser Person unterscheidet sich von der des Benutzerkontos

Anwählen, wenn die Person nicht bei Ihnen wohnt.

Anmelden

- Weitere Angebote werden auf dieselbe Art und Weise ausgewählt und so entsteht für jedes Kind eine Buchungsliste.

- Alle Angebote, welche auf dem Benutzerkonto Ihres Kindes ersichtlich sind, können definitiv besucht werden und gelten als bestätigt.


Muster Kind 



Limitiert auf 5 Buchungen

**Gebucht (1)**

ER: Ich lerne schwimmen - Anfänger, Hallenbad Oberhofen, Zusatzkosten CHF 100.00

Mo. 27. Juli 13:30 - 14:15  
Di. 28. Juli 13:30 - 14:15  
Mi. 29. Juli 13:30 - 14:15  
Do. 30. Juli 13:30 - 14:15  
Fr. 31. Juli 13:30 - 14:15

 Diese Durchführung hat noch nicht genügend Anmeldungen.

 Gspäntli einladen  Buchung stornieren

Ferienpass	48.00
<b>Total</b>	<b>148.00</b>

- Bis zum Ende der Buchungsphase kann die Buchungsliste selbständig bearbeitet werden.
- Es werden keine Buchungsbestätigungen per Mail verschickt

#### 4. Rechnung / Zahlungsphase

- Sie erhalten eine E-Mail mit der Aufforderung den Thuner Ferienpass zu bezahlen.
- Die Rechnung kann in Ihrem Benutzerkonto abgerufen werden.



Die Rechnung ist innert der angegebenen Frist zu bezahlen.

Weitere Informationen sind unter den [Teilnahmebedingungen](#) zu finden.